

**COMUNE DI
GRANOZZO
CON
MONTICELLO**

**I BUONI MENSA
DEL COMUNE DI GRANOZZO CON MONTICELLO
ACCESSIBILI ON LINE**



ISTRUZIONI PER L'USO

COME SI COMPRANO I BUONI MENSA?

- ▶ I buoni mensa ora sono virtuali e sono contenuti in un Portafoglio personale associato ad ogni bambino iscritto (associato al suo Codice Fiscale)
- ▶ Indirizzo web: www.comune.granozzoconmonticello.no.it

▶ Quale funzione scelgo?

▶ Portale del contribuente



ACCESSO RAPIDO

 Scarica l'App del comune	 Segnalazioni Online	 Newsletter dal Comune
 Albo pretorio ↗	 Sportello Unico Attività Produttive (SUAP) ↗	 Sportello Unico Edilizia (SUE) ↗
 Sportello Lavoro Domande e offerte	 Portale del contribuente ↗	 Sportello Unico Gestione Territorio ↗
  Pagamenti Online	 Servizi Online ↗	 Prenotazioni Online ↗

COME SI ACCEDE AL PORTALE DEL CONTRIBUENTE?

Area Personale

Faq

del Contribuente?

Contribuente è un servizio del Comune dove il cittadino può trovare tutte le informazioni relative alle Imposte e tasse Comunali. Tramite l'accesso all'area personale è possibile visualizzare le proprie posizioni tributarie TARI, effettuare il calcolo IMU/TASI ed eventualmente scaricare i moduli F24 per i relativi pagamenti. Il servizio è sempre attivo, quindi è possibile consultare i propri dati comodamente da casa senza

Accedi con lo SPID



Entra con SPID

Oppure (in alternativa) con le tue credenziali del servizio:

Password dimenticata?



UserName o Cod.Fiscale o Partita Iva



Password

Accedi

IMU - Imposta Municipale Unica

TASI - Tassa Servizi Indivisibili

TARI e trasparenza nel servizio di gestione dei rifiuti

Tosap


Imposta Pubblicità ed Affissioni

Lampade Votive

Cosap

Servizi Scolastici

COME SI ACQUISTANO I BUONI MENSA



Occorre preliminarmente aver presentato **l'iscrizione on line** sui Servizi Scolastici on line del Comune per ogni figlio specificando la classe e l'Istituto di appartenenza (importante scrivere correttamente il CF del genitore e dei figli).

Si fa presente che la ricevuta del pagamento effettuato ai fini delle detrazioni fiscali sarà intestata al genitore che avrà fatto la registrazione e l'iscrizione.



Se si presenta **l'ISEE** si potrà beneficiare della tariffa agevolata, altrimenti si pagherà la tariffa intera.



Se si ha un **credito** per buoni già acquistati lo scorso anno e non utilizzati, il genitore si troverà già dei buoni disponibili nel portafoglio accedendo al riepilogo acquisti che è la funzione che consente sempre di avere il dato dei buoni acquistati e di quelli consumati e di quelli ancora disponibili.

Se si ha un **debito** invece relativo a buoni dell'A.S.precedente,al momento in cui si acquisteranno nuovi buoni, verrà richiesto di pagare il debito residuo per cui l'importo del debito verrà sommato all'ammontare dei nuovi buoni acquistati.

E ora che hai tutte le informazioni che ti servono... accediamo al portale

Home Area Personale Faq

Le tue posizioni Imposte e Tasse

- Posizione Tassa Rifiuti (TARI)
- Posizione I.M.U.
- Portafoglio Buoni Mensa**

Richiesta comunicazioni via Mail (consenso)

1°STEP: CONTROLLATE SE AVETE GIA'BUONI

-Se i vostri due figli avevano dei crediti alla fine del precedente anno scolastico, Vi troverete per ognuno, già caricati, un certo numero di buoni corrispondenti al credito. Nel caso l'importo del credito non corrisponda esattamente a un numero di buoni, vi troverete caricato un buono in più e la differenza di importo Vi verrà addebitata al primo acquisto.

Area Personale / Consulta Buoni

Acquista buoni

Riepilogo acquisti

Riepilogo disponibilità buoni

Nominativo	Utenze	Addebito	Acquistati	Consumati	Disponibilità	Dettaglio Presenze
ROSSI LAURA (21/05/2010)	Mensa Scolastica	ISEE oltre 15000+ISEE non pres+2 frat.	11	0	11	
ROSSI MARIO (10/07/2009)	Mensa Scolastica	ISEE oltre 15000+ISEE non pres+2 frat.	13	0	13	

2°STEP:DOVETE ACQUISTARE DEI BUONI

- **Seguite la procedura di Acquisto Buoni: è una normale procedura di acquisto sul mercato online**

Acquista buoni



Acquista buoni mensa

E' possibile acquistare buoni per più figli con un'unica transizione.

Dal menù a tendina selezionare un figlio, indicare i buoni desiderati e cliccare sulla voce Aggiungi al carrello.

Per acquistare buoni per un ulteriori figlio occorre ripetere la procedura.

Cliccando sul cestino è possibile eliminare l'acquisto; per completare l'acquisto cliccare sul bottone Conferma Acquisto.

Selezionate il nome del figlio

Seleziona nominativo Figlio

ROSSI LAURA(21/05/2010)
ROSSI MARIO (10/07/2009)

Conferma Acquisto.

Seleziona nominativo Figlio

(ROSSI LAURA (21/05/2010))

Scuola: Scuola secondaria Classe: 1

Utenza

Tipo utenza	ISEE oltre 15000+ISEE non pres+2 frat.	1
Valore €	4,05	2
N° Nuoni	- 4 +	3
Totale parziale €	16,20	4
AGGIUNGI AL CARRELLO		5
Totale Complessivo €		

Nuova Richiesta

Conferma Acquisto 6

1- Vedi la fascia di tariffa che ti è stata applicata in base all'ISEE.

2- Vedi il prezzo di ogni buono pasto

3- Seleziona con + e - il numero di pasti che vuoi acquistare


4- Vedi sempre quanto è il totale che dovrai pagare.


5- Aggiungi al carrello per confermare la scelta poi, se vuoi, puoi selezionare anche l'altro figlio e acquistare i buoni anche per lui.

6- Conferma acquisto

Carrello richieste di pagamento non ancora pagate

7

Pagamento	Codice IUV	Data Richiesta	Data Scadenza	Importo	Annulla richiesta
Paga con 	000000017246583	06/09/2020	21/09/2020	0,50	



Riepilogo dati per il pagamento dello IUV

Codice Fiscale Ente Creditore

00270230022

Codice Avviso

001000000017246583

Importo Dovuto

0,50

Codice Fiscale Contribuente

Codice IUV (Identificativo Unico Versamento
NECESSARIO PER I PAGAMENTI ONLINE)

000000017246583

Indirizzo E-mail acquirente (DA DIGITARE
SUCCESSIVAMENTE)

Nella videata successiva per il pagamento online, occorre indicare il codice IUV. [Clicca qui per copiarlo!](#)

**

9 [Pagamento Online](#)

[Stampa avviso](#)

8

7- Ti si presenta la videata del pagamento con **PagoPa** che contiene il **codice IUV** e l'Importo. Qui sei ancora in tempo per cestinare e rifare di nuovo oppure, **procedi con il pagamento.**

8- Puoi decidere di **Stampare l'avviso** e poi pagarlo dove sei più comodo oppure **Pagare con il tuo Smartphone**

9- Puoi scegliere il **Pagamento on Line** che ti porterà a pagare sul sito del Comune di Granozzo con Monticello. Se scegli il pagamento on line, ricordati di copiare prima lo IUV cliccando sulla scritta in azzurro(**)

1 OPZIONE: Stampa l'avviso e pagalo come e dove vuoi.

PagoPa cartaceo si può pagare:

- Allo sportello pagamenti del Comune di Granzo con Monticello con Bancomat o Carta di Credito
- Allo sportello di Poste Italiane
- Presso i Tabaccai e le ricevitorie Lottomatica
- Presso gli sportelli Bancomat delle Banche abilitate
- -Presso gli sportelli bancari

pagoPA AVVISO DI PAGAMENTO

Mensa Scolastica

ENTE CREDITORE Cod. Fiscale	DESTINATARIO AVVISO Cod. Fiscale
Comune di SERVIZI FINANZIARI www.comune.gattinara.vc.it	ROSSI ROBERTO

QUANTO E QUANDO PAGARE? **DOVE PAGARE?** Lista dei canali di pagamento su www.pagopa.gov.it

0,50 Euro entro il **21/09/2020**
Puoi pagare con una **unica rata**

PAGA SUL SITO O CON LE APP
del tuo Ente Creditore, della tua Banca o degli altri canali di pagamento. Potrai pagarti con carte, conto corrente, CBILL.


PAGA SUL TERRITORIO
in tutti gli Uffici Postali, in Banca, in Ricevitoria, dal Tabaccaio, al Bancomat, al Supermercato. Potrai pagare in contanti, con carte o conto corrente.

L'importo è aggiornato automaticamente dal sistema e potrebbe subire variazioni per eventuali sgravi, note di credito, indennità di mora, sanzioni o interessi, ecc. Un operatore, il sito o l'app che userai ti potrebbero quindi chiedere una cifra diversa da quella qui indicata.

Utilizza la porzione di avviso relativa al canale di pagamento che preferisci.

BANCHE E ALTRI CANALI **RATA UNICA** entro il **21/09/2020**

Qui accanto trovi il codice QR e il codice interbancario CBILL per pagare attraverso il circuito bancario e gli altri canali di pagamento abilitati.



Destinatario **ROSSI ROBERTO** Euro **0,50**
Ente Creditore **Comune di Gattinara**
Oggetto del pagamento **Mensa Scolastica**
Codice CBILL **0010 0000 0017 2465 83** Cod. Fiscale Ente Creditore **00270230022**
IUV **000000017246583**




2 OPZIONE: Non stampare!! Paga in pochi secondi online (consigliata!!!)

PagoPa si può pagare così:

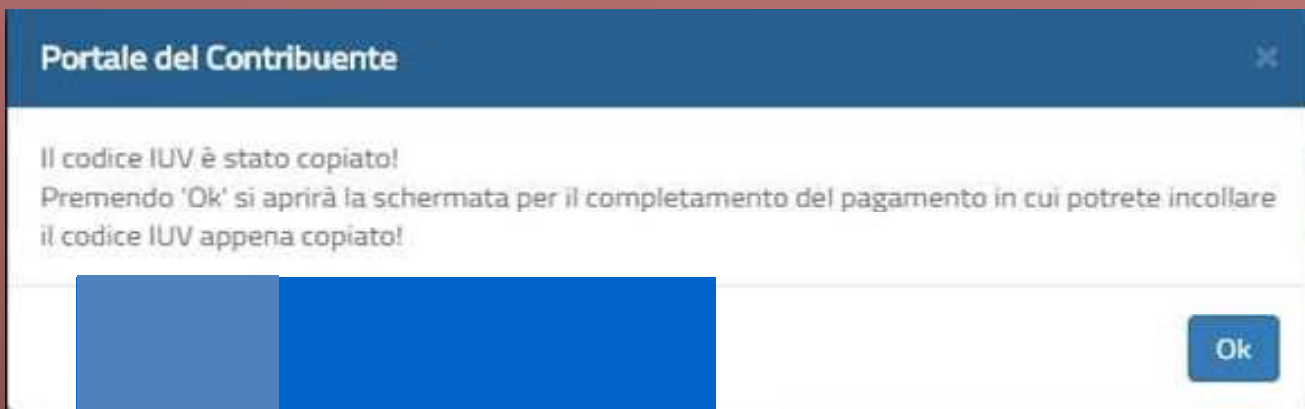
- In quadra il **QR Code** con la fotocamera del tuo cellulare e paga in pochi secondi utilizzando una delle App per i pagamenti online:
- IO.it
- GooglePay
- SamsungPay
- ApplePay
- Satispay
- PayPal
- PosteMobile
- LaAppdella tua Banca

pagoPA AVVISO DI PAGAMENTO

Mensa Scolastica

ENTE CREDITORE Cod. Fiscale		DESTINATARIO AVVISO Cod. Fiscale	
Comune di		ROSSI ROBERTO	
SERVIZI FINANZIARI			
www.comune.gattinara.vc.it			
QUANTO E QUANDO PAGARE?		DOVE PAGARE? Lista dei canali di pagamento su www.pagopa.gov.it	
0,50 Euro entro il 21/09/2020		PAGA SUL SITO O CON LE APP del tuo Ente Creditore, della tua Banca o degli altri canali di pagamento. Potrai pagare con carte, conto corrente, CBILL.	
Puoi pagare con una unica rata.		PAGA SUL TERRITORIO in tutti gli Uffici Postali, in Banca, in Ricevitoria, dal Tabaccaio, al Bancomat, al Supermercato. Potrai pagare in contanti, con carte o conto corrente.	
L'importo è aggiornato automaticamente dal sistema e potrebbe subire variazioni per eventuali sgravi, note di credito, indennità di mora, sanzioni o interessi, ecc. Un operatore, il sito o l'app che usi potrai chiedere una cifra diversa da quella qui indicata.			
Utilizza la porzione di avviso relativa al canale di pagamento che preferisci.			
BANCHE E ALTRI CANALI		RATA UNICA entro il 21/09/2020	
Qui accanto trovi il codice QR e il codice interbancario CBILL per pagare attraverso il circuito bancario e gli altri canali di pagamento abilitati.		Destinatario ROSSI ROBERTO Euro 0,50	
		Ente Creditore Comune di	
		Oggetto del pagamento: Mensa Scolastica	
		Codice CBILL	Codice Avviso
			0010 0000 0017 2465 83
			Cod. Fiscale Ente Creditore
			00270230022
			IUV 000000017246583

3 OPZIONE: Pagamento on line sul sito del Comune



Per procedere con il pagamento on line dovrai avere a disposizione una carta di credito.

Menu Principale

Pagamento Entrate

Menu Entrate

Torna al menu principale

ENTRATE PRECALCOLATE

ENTRATE SPO

PROSEGUI

Prosegui senza compilare nessun dato

...segue

Inserimento dati entrata

[Torna al menu principale](#)

[Torna a menu entrate](#)

[Torna a dati versante](#)

* Tipo Servizio:

Mensascolastica



Codice Debitore:

* Codice IUV:

000000017246583

Incollate col tasto destro del mouse il codice IUV, selezionate il tipo servizio mensa scolastica e procedete con il pagamento on line.

PROSEGUI